

## Feria-Offline Paso a Paso

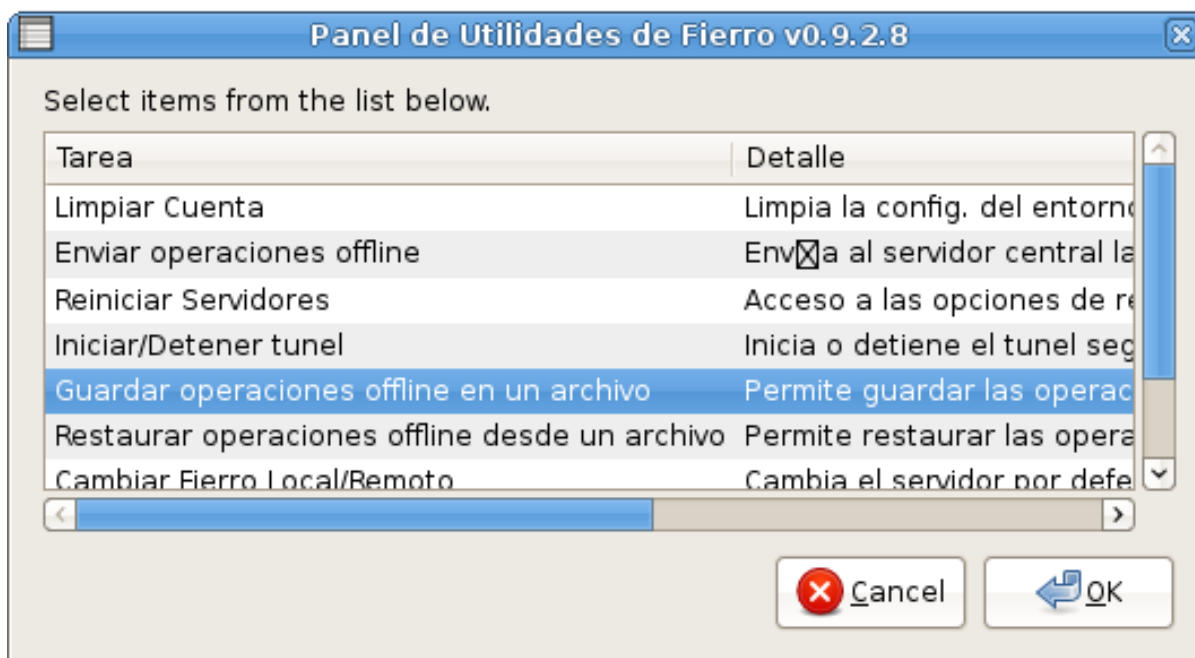
Lambda Sistemas S.R.L.  
Lavalleja 519, 1º piso - (C1414DTK)  
Ciudad de Buenos Aires, Argentina  
Tel: (5411) 4857-6662 y 4139-0493/4  
[www.fierro-soft.com.ar](http://www.fierro-soft.com.ar)



# Instructivo Feria-offline Paso a Paso

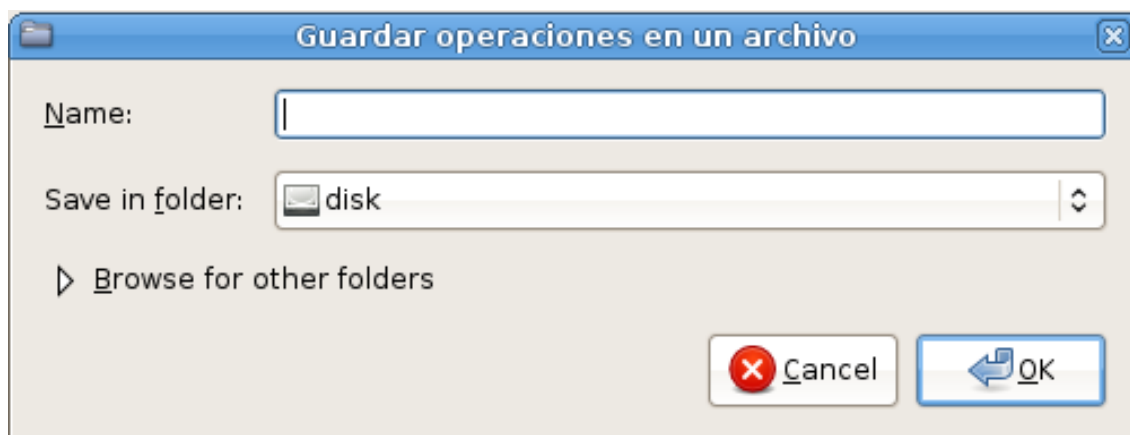
Pasos a seguir para la correcta sincronización de fierro feria:

1- Al final del día en el servidor de Feria se tiene que extraer las facturas realizadas, esto se hace yendo a Aplicaciones>Herramientas del Sistema>Panel de control de Fierro. Dentro de esa ventana seleccionamos la opción "Guardar operaciones offline en un archivo" y seleccionamos como destino el pendrive previamente conectado al servidor. Una vez que finalizamos este proceso antes de retirar el pendrive debemos desmontarlo, esto se hace haciendo click derecho en el icono del pendrive y luego hacer click en "Desmontar el volumen".



## Feria-Offline Paso a Paso

Lambda Sistemas S.R.L.  
Lavalleja 519, 1º piso - (C1414DTK)  
Ciudad de Buenos Aires, Argentina  
Tel: (5411) 4857-6662 y 4139-0493/4  
[www.fierro-soft.com.ar](http://www.fierro-soft.com.ar)

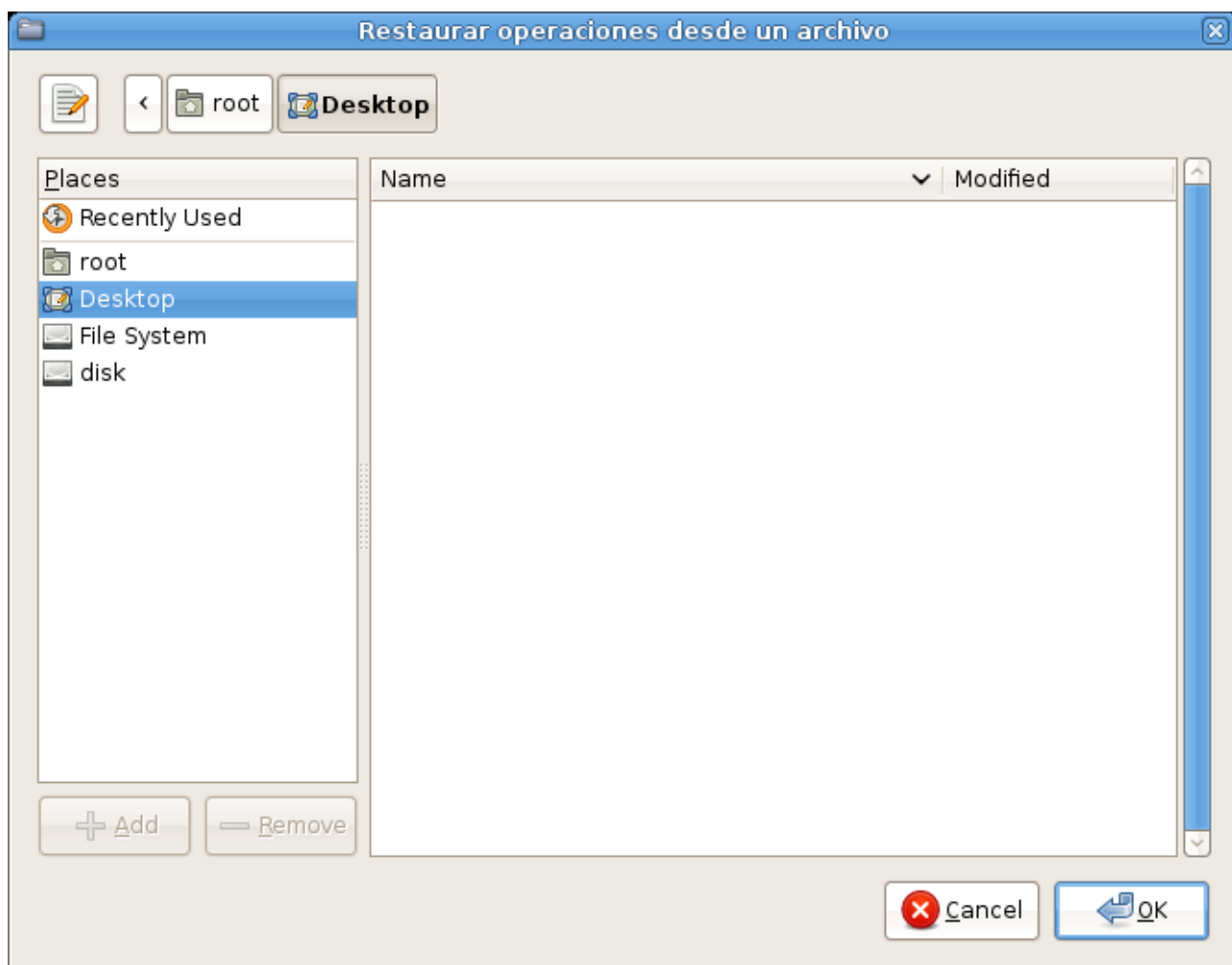


2- Cuando conectamos el pendrive en el servidor central tenemos que realizar la copia de las facturas, restaurarlas y por último realizar un backup de la base y copiarla al pendrive. Entonces:

2.a- Copiar las facturas: nos dirigimos a Aplicaciones>Herramientas del sistema>Panel de control de fierro y elegimos la opción "Restaurar las operaciones offline desde un archivo". Nos va a salir un navegador de archivos en el cual tenemos que buscar el archivo dentro del pendrive (disk).

## Feria-Offline Paso a Paso

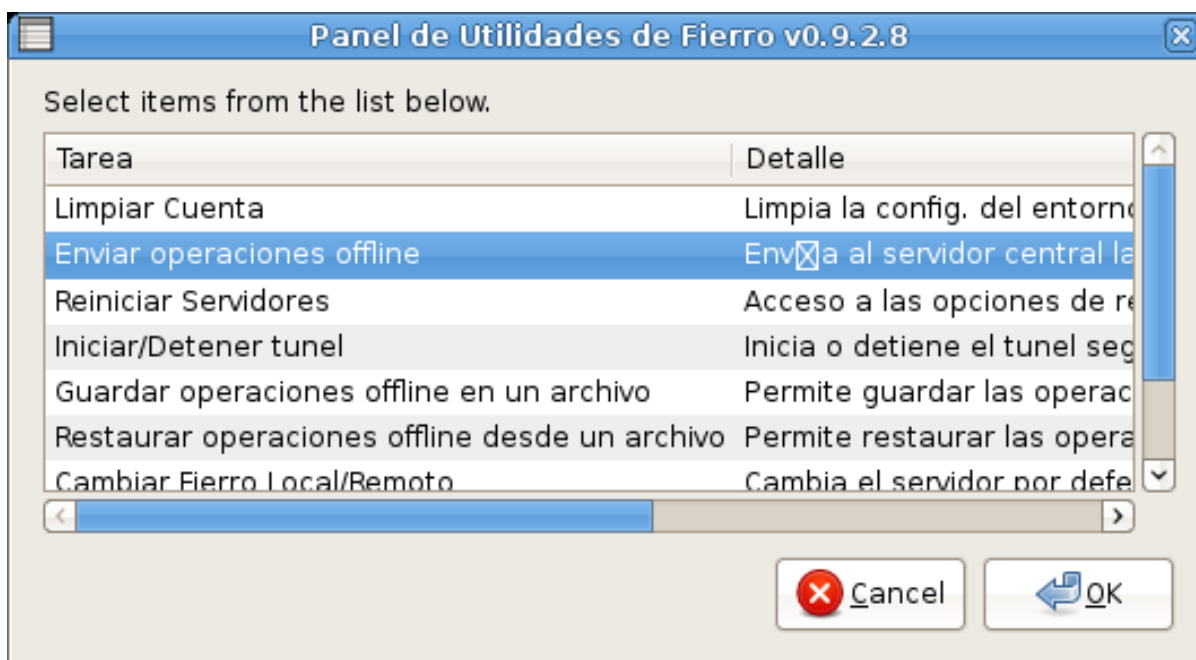
Lambda Sistemas S.R.L.  
Lavalleja 519, 1º piso - (C1414DTK)  
Ciudad de Buenos Aires, Argentina  
Tel: (5411) 4857-6662 y 4139-0493/4  
[www.fierro-soft.com.ar](http://www.fierro-soft.com.ar)



2.b- Restaurar las facturas de feria: dentro del panel de fierro elegimos la opción "Enviar operaciones offline"

## Feria-Offline Paso a Paso

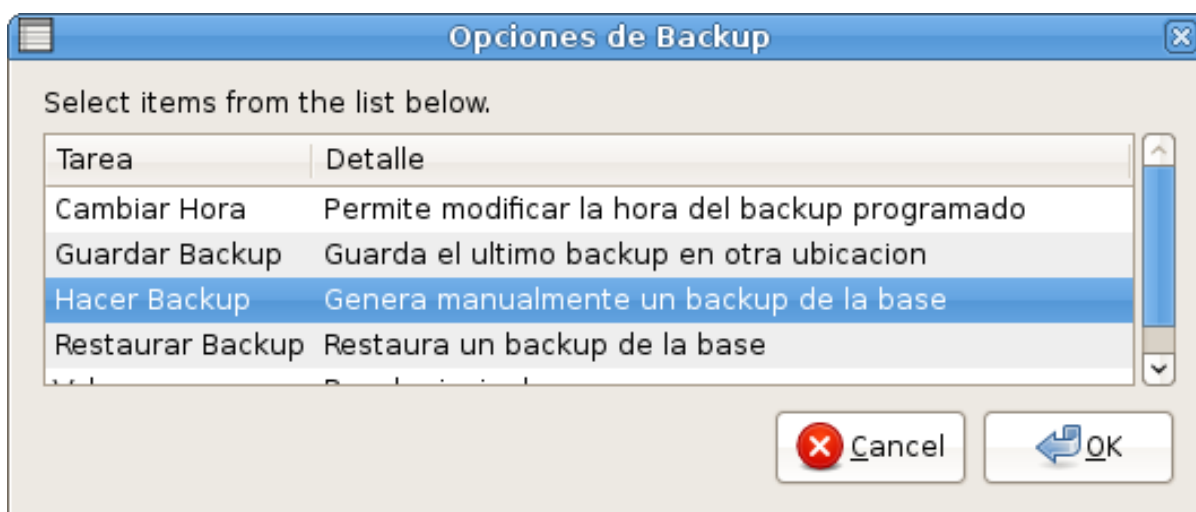
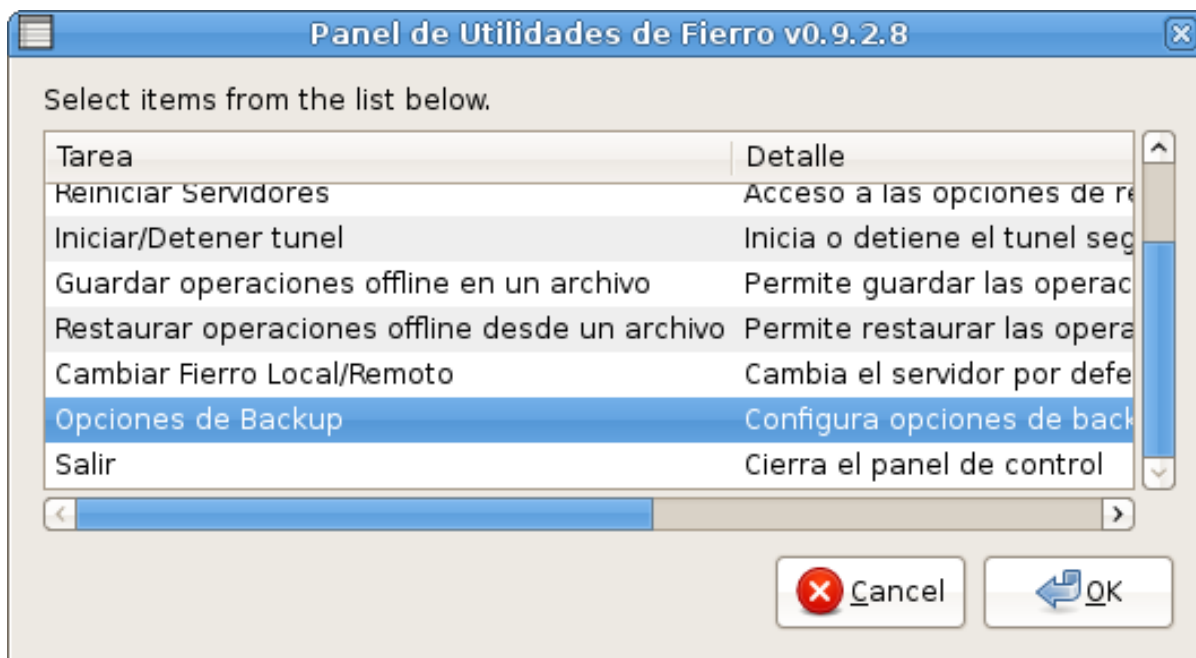
Lambda Sistemas S.R.L.  
Lavalleja 519, 1º piso - (C1414DTK)  
Ciudad de Buenos Aires, Argentina  
Tel: (5411) 4857-6662 y 4139-0493/4  
[www.fierro-soft.com.ar](http://www.fierro-soft.com.ar)



2.c- Backup de la base del Servidor Central: dentro del panel de control de fierro elegimos la opción "Opciones de Backup", nos va a salir una nueva ventana con más opciones. La opción que tenemos que usar para este paso es "Hacer Backup". Una vez que termina de hacerse el backup el siguiente paso es guardarlo en el pendrive haciendo click en la opción "Guardar backup". Luego retiramos el pendrive del servidor, recordar primero desmontar el pendrive de forma segura como en el paso 1.

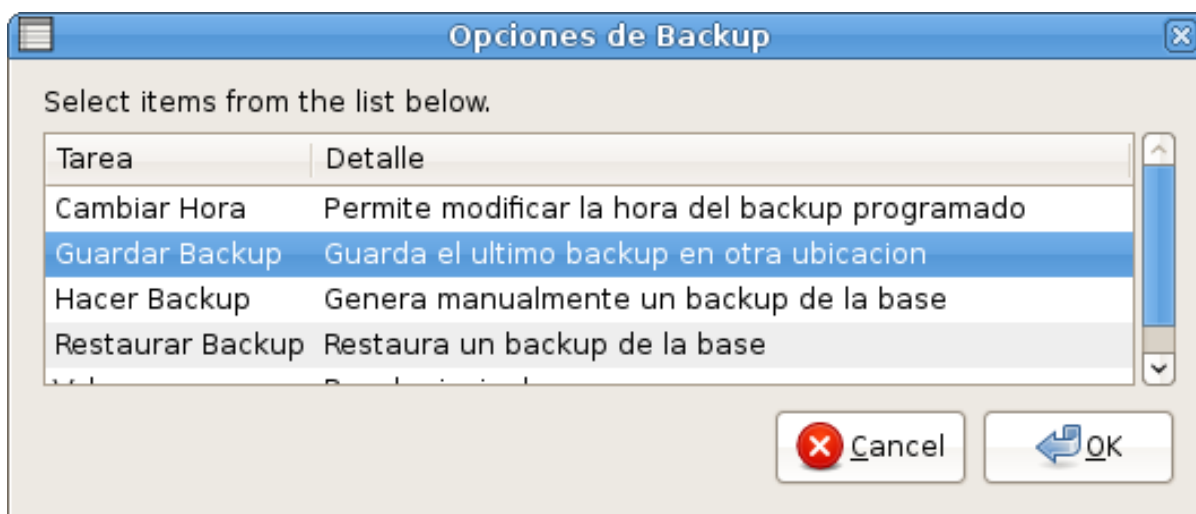
## Feria-Offline Paso a Paso

Lambda Sistemas S.R.L.  
Lavalleja 519, 1º piso - (C1414DTK)  
Ciudad de Buenos Aires, Argentina  
Tel: (5411) 4857-6662 y 4139-0493/4  
[www.fierro-soft.com.ar](http://www.fierro-soft.com.ar)



## Feria-Offline Paso a Paso

Lambda Sistemas S.R.L.  
Lavalleja 519, 1º piso - (C1414DTK)  
Ciudad de Buenos Aires, Argentina  
Tel: (5411) 4857-6662 y 4139-0493/4  
[www.fierro-soft.com.ar](http://www.fierro-soft.com.ar)



3- En este momento vamos a tener en el pendrive la última base actualizada del servidor central. El próximo paso es restaurar esa base en el servidor de feria para tener todo actualizado. Una vez conectado el pendrive en el servidor de feria ingresamos al panel de control de fierro y seleccionamos la opción "opciones de backup" y luego "Restaurar backup". Nos mostrará un navegador de archivos en el cual debemos buscar el backup que se encuentra en el pendrive y seleccionarlo. Recordar que antes de retirar el pendrive se debe desmontar el mismo.