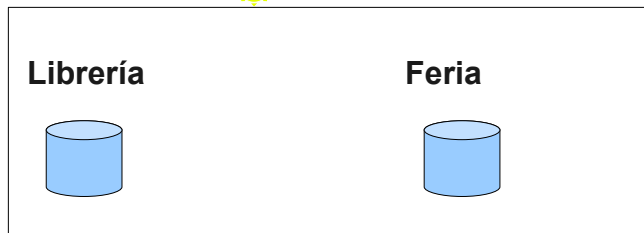


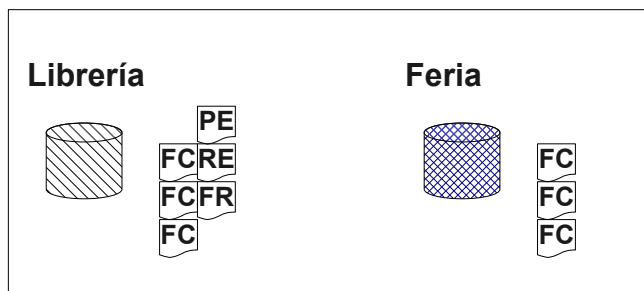
Esquema de operación en ferias en modo off-line

Inicio del día ☀



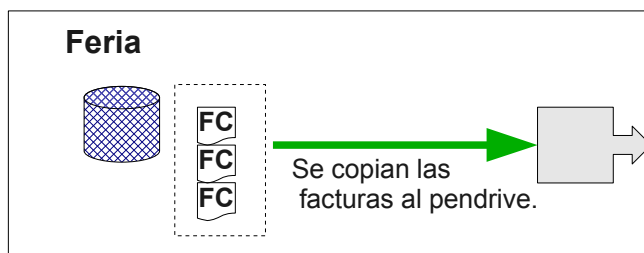
Al inicio del día las bases de datos son iguales. La feria tiene toda la información de la central.

Durante el día



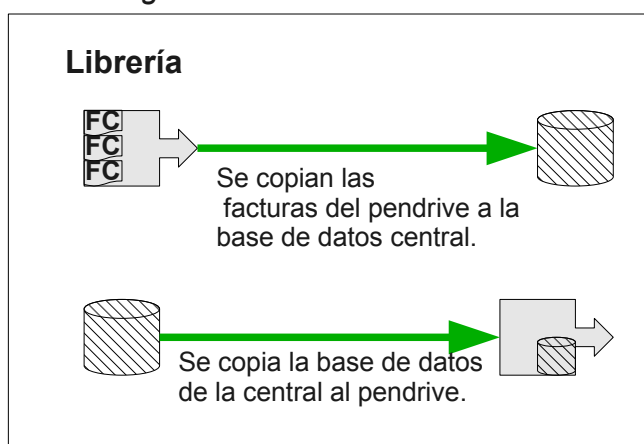
Durante el día, en la librería se realizan todas las operaciones cotidianas. En la feria solo se procesan las facturas de venta, que se guardan en la base de datos y en archivos externos para luego copiar.

Al fin del día 🌙



Al terminar el día, se copian las facturas creadas en la feria al pendrive, para ser llevadas a la central.

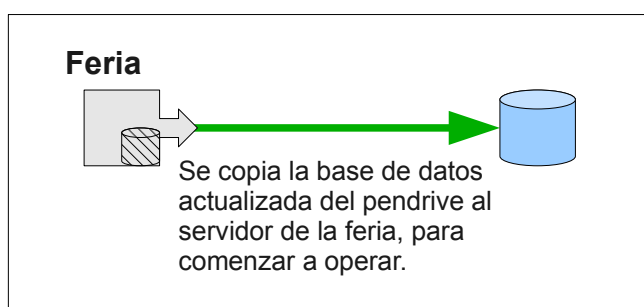
Al día siguiente ☀



Las facturas del pendrive son copiadas a la base central. En este momento, la base central tendrá las ventas de la feria.

La base de datos central se vuelve a copiar al pendrive para ser llevada a la feria, para que la feria tenga sus ventas y los datos actualizados de la librería (precios, stock, etc.).

Importante: los pasos se deben realizar en el orden descrito, caso contrario habrá pérdida de información.



En la feria, se levanta la base de datos del pendrive con los datos completos y actualizados.

La base de datos de la feria se "pisa" con la nueva base de datos.

Antes de comenzar a facturar, se debe revisar el próximo número de factura para que coincida con el papel.